





KLASA /PANI	LEKCJE W DOMU NA 19 GRUDNIA 2020
<p data-bbox="375 197 603 224">KL 0 : PANI STASIA</p> 	<p data-bbox="911 197 1410 224">❄❄❄ Witam, Klasę 0 ! Dzis lekcja nr 10.</p> <p data-bbox="831 232 1490 259">Mój najbliższy świat: moje zabawki, moje książki, bajki...</p> <p data-bbox="903 268 1417 295">Praca z obrazkiem, co robi Maja a co Kuba?</p> <p data-bbox="951 304 1369 331">Wylicz i nazwij zabawki Mai i Kuby.</p> <p data-bbox="967 340 1350 367">Jakie kolory są w pokoju dzieci?</p> <p data-bbox="866 376 1453 403">Co powinny zrobić dzieci po skończonej zabawie.</p> <p data-bbox="1098 412 1219 439">Literka L I</p> <p data-bbox="986 448 1337 474">Dzielenie wyrazów na sylaby,</p> <p data-bbox="1010 483 1310 510">Wyszukiwanie literki L I.</p> <p data-bbox="871 519 1449 546">Pisanie literki, starać się nie wyciągać poza linię.</p> <p data-bbox="1094 555 1225 582">Co to jest?</p> <p data-bbox="994 591 1326 618">Oczy zamyka i mówi mama,</p> <p data-bbox="943 627 1377 654">sukienki dla niej uszyjesz sama. (lala)</p> <p data-bbox="930 663 1390 689">Mam nadzieję że uczycie się już kolęd.</p> <p data-bbox="919 698 1401 725">Miłej pracy i wspaniałych Świąt 🙌❄❄❄</p>
<p data-bbox="371 734 606 761">KL 2 : PANI MARTA</p> 	<p data-bbox="903 734 1422 761">❄❄❄ Kochane dzieci, oto zajęcia dla Was</p> <p data-bbox="1038 770 1278 797">Czytanka str. 88- 91</p> <p data-bbox="1007 806 1310 833">Ćwiczenia str.110 ,cw. 1 ,</p> <p data-bbox="855 842 1469 869">str. 112 , cw.4 / str .113 , cw.5 // str . 114 , cw.7 //</p> <p data-bbox="818 878 1501 904">Zadanie domowe: Płynne czytanie czytanki "Ida swieta "</p> <p data-bbox="871 913 1449 940">Zrob pierniczki z Mama , Przepis na stronie.94.</p> <p data-bbox="946 949 1374 976">Buziaczki i cudownych Świąt! ❄❄❄</p>
<p data-bbox="368 1021 609 1048">KL 4 : PANI LUCYNA</p> 	<p data-bbox="1031 1021 1289 1048">Witam Was :) Klasa 4</p> <p data-bbox="866 1057 1453 1084">Głośne czytanie opowiadania „Niezwyczajna wigilia”</p> <p data-bbox="1050 1093 1267 1120">str 89, ćw 2 str 91</p> <p data-bbox="834 1128 1485 1155">Przepisz zdania w odpowiedniej kolejności do zeszytu.</p> <p data-bbox="1094 1164 1222 1191">Ćwiczenia:</p> <p data-bbox="1058 1200 1259 1227">ćw. 1-9 str 87-91</p> <p data-bbox="962 1236 1358 1263">Powodzenia i wesołych Świąt 🙌</p>
<p data-bbox="276 1308 703 1335">KL 6 : PANI AGNIESZKA I HALINA</p>  	<p data-bbox="1121 1308 1198 1335">❄❄❄</p> <p data-bbox="967 1339 1350 1366">Dzień dobry kochani uczniowie!</p> <p data-bbox="1031 1375 1286 1402">Święta już, tuż, tuż! :)</p> <p data-bbox="834 1411 1485 1438">Dlatego, przeniesiemy się na wigilie do Boryny, ale też</p> <p data-bbox="1026 1447 1289 1473">zahaczymy o Brazylię.</p> <p data-bbox="818 1482 1501 1509">Proszę, zapoznaj się z tekstem na stronie 58 podręcznik i</p> <p data-bbox="967 1518 1350 1545">odpowiedz na pytania pod nim.</p> <p data-bbox="911 1554 1409 1581">Następnie przejdź do tekstu ze strony 59.</p> <p data-bbox="914 1590 1406 1617">Odpowiedz na pytania dotyczące tekstu.</p> <p data-bbox="1042 1626 1278 1653">📄PRACA DOMOWA</p> <p data-bbox="882 1662 1437 1688">Odpowiedz pisemnie na pytanie "A" strona 60</p> <p data-bbox="1086 1697 1230 1724">podręcznik.</p> <p data-bbox="834 1733 1485 1760">Przygotuj (razem z rodziną) potrawę wigilijną, zdjęcie</p> <p data-bbox="834 1769 1485 1796">wysli mi na maila.(oczywiście czas realizacji zadania to</p> <p data-bbox="1110 1805 1206 1832">święta)</p> <p data-bbox="834 1841 1485 1868">Pozdrawiam serdecznie, życzę miłej pracy i wspaniałej</p> <p data-bbox="1015 1877 1302 1904">świątecznej atmosfery .</p>

POZIOM ŚREDNIOZAAWANSOWANY :
PANI ILONA



KONTAKT MAILOWY + ZOOM

POZIOM ZAAWANSOWANY- PANI SYLWIA



KONTAKT MAILOWY