





KLASA /PANI	LEKCJE W DOMU NA 09 STYCZNIA 2021
<p>KL 0 : PANI STASIA</p> 	<p style="text-align: center;">❄️❄️❄️</p> <p style="text-align: center;">LEKCJE W DOMU</p> <p>Witam wszystkich serdecznie. dzis Lekcja nr 11 Literka S s</p> <p>Zwrócić uwagę na wymowę głosek i czytanie S s, zawsze czytamy s nie z./ Przećwiczyć czytanie sylab. Przy pisaniu liter i szlaczków , zwrócić uwagę na kropki i strzałki. Zagadka: Choć nie mają kół Same pędzą w dół. Ale musisz mieć sznurek, by je wciągnąć w górę. Powodzenia.</p> <p style="text-align: center;">👋❄️❄️❄️</p>
<p>KL 2 : PANI MARTA</p> 	<p style="text-align: center;">❄️❄️❄️</p> <p style="text-align: center;">LEKCJE W DOMU</p> <p style="text-align: center;">Oto zajęcia dla klasy 2 P.str .102-109 Cw. 116-123 , cw.1 -rysunek cw. 2 ,3 , 4 , 7 , 8 i 9. W domu Piękne czytanie czytanki str.103 Przygotuj się do dyktanda str. 108</p> <p style="text-align: center;">❄️❄️❄️</p>
<p>KL 4 : PANI LUCYNA</p> 	<p>Piękne czytanie tekstu „ Niezwyčajne jasełka” str 93, przygotować się do dyktanda str 96, Ćw 4, 5 ,6 str 94-95. Dla nieobecnych: ćw 2 str 95(książka) pisemnie w zeszycie i w ćwiczeniach str 92-95(wszystkie ćw). Powodzenia</p> <p style="text-align: center;">👋</p>
 <p>KL 6 : PANI AGNIESZKA I HALINA</p>	<p style="text-align: center;">❄️❄️❄️</p> <p>Dla uczniów klasy 6 ktorzy byli nieobecni na ostatnich zajęciach: Człowiek Zima- praca z podręcznikiem, strona 76. Praca domowa Zadanie 5 str.78 podręcznik</p>
<p>POZIOM ŚREDNIOZAAWANSOWANY : PANI ILONA</p>	<p>KONTAKT MAILOWY + ZOOM</p>

POZIOM ZAAWANSOWANY- PANI SYLWIA

KONTAKT MAILOWY